




**Nova cena:480,00 RSD**

~~Cena: 748,00 RSD~~

Prodajna cena sa popustom

Popust:-268,00 RSD

Dozatori za te?ni sapun su izra?eni od visokokvalitetne ABS/SAN plastike. Mehanizam za ispuvanje te?nosti je izra?en od ner?aju?eg ?elika, a kapacitet ispuvanja je 1.70ml te?nosti. Svi dozatori za te?ni sapun su visokog kvaliteta.



## Opis

**Dozator za te?ni sapun Vialli S2T , izra?en od visokokvalitetne ABS-SAN plastike, kapaciteta 500 ml te?nog sapuna**

- Kapacitet: 500 ml (0,5 L)

- Tip rezervoara za te?ni sapun: rezervoar u koji se uliva te?ni sapun je ugra?en u ku?ištu dozatora za te?ni sapun.

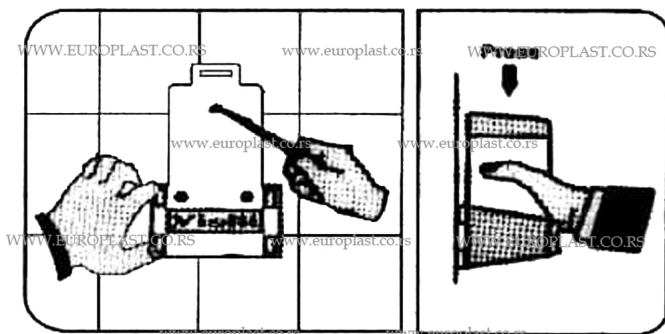
- Mogu?nost zaklju?avanja

- Odgovara svim HCCP i ostalim standardima.

- Odgovaraju?i te?ni sapun: Sve vrste te?nog sapuna koje ne sadr?e alkohol ili dezinfekcioni rastvor

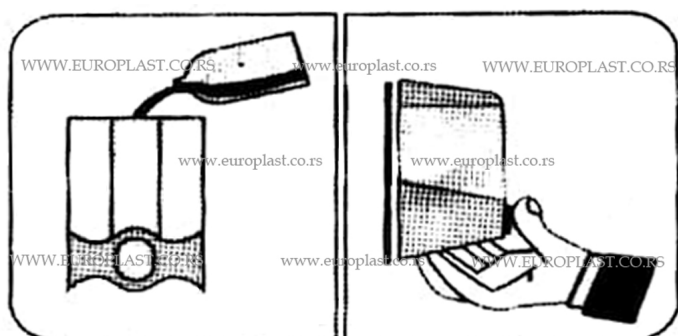
- Boje u kojima se dozator te?nog sapuna Vialli S serije proizvode: Bela i Transparentna (providna)

## **MONTA?A DOZATORA:**



Montaža dozatora za te?ni sapun se vrši pomo?u tiplova i šrafova koji se dobijaju u kompletu. Montaža se može vršiti i bez bušenja zida, lepljenjem specijalnim lepkovima na bazi silikona (Bison, Moment-Fix i sl.). Ovi lepkovi se ne dobijaju uz dozator za te?ni sapun, ve? se moraju kupiti odvojeno. Ovi lepkovi se mogu na?i u svakoj farbari. Prilikom lepljenja dozatora za te?ni sapun na podlogu, dovoljno je lepak naneti u pet ta?aka na pole?inu plasti?nog nosa?a koji nosi dozator za te?ni sapun, po jednu ta?ku u uglovima i jednu ta?ku na sredini dozatora. U slu?aju lepljenja, dovoljno je plo?icu na koju se ka?i dozator zalepiti na zid i sa?ekati 24 ?asa da se lepak stegne. Nakon toga se može montirati (zaka?iti) dozator za te?ni sapun na zalepljenu plo?icu i koristiti. Najbolje je dozator za te?ni sapun koristiti 24 ?asa posle obavljene montaže lepljenjem. U slu?aju montaže dozatora za te?ni sapun pomo?u tiplova i šrafova, dozator se može koristiti odmah.


### **KORIŠ?ENJE DOZATORA:**



Obzirom da postoje razne gustine te?nog sapuna, najbolje je prvi put sipati vrlo malo vode u dozator, pritisnuti dugme nekoliko puta i kada voda krene napuniti dozator sa te?nim sapunom. Kada vaš dozator proradi, izbaciva?e oko 1,7 ml te?nosti prilikom svakog pritiska.

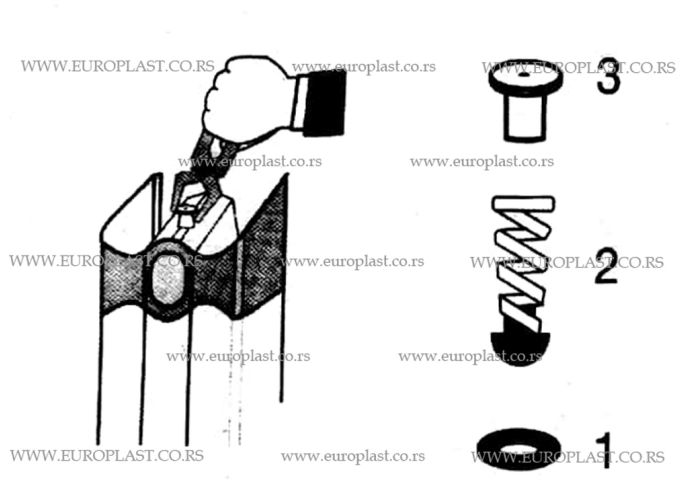
### **Održavanje (?iš?enje) dozatora za te?ni sapun:**

Obzirom da se u te?nom sapunu nalaze male koli?ine soli i sode bikarbone, dešava se da se ?estice ovih materija nahvataju na gumicama koje zatvaraju protok sapuna, i tom prilikom dolazi do curenja sapuna iz dozatora. To izgleda ovako:



(Primer zaprljanog dozatora. Na slici je prikazan dozator sa otvorenom diznom)

Do curenja sapuna mo?e do?i i ukoliko neka mehani?ka ne?isto?a iz sapuna dospe izme?u gumica. U tom slu?aju, potrebno je o?istiti dozator na slede?i na?in:



Isprazniti dozator i okrenuti ga naopako. Skinuti vrh (3) pomo?u odvija?a ili klješta. Vodom pa?ljivo isprati delove 1,2 i 3 koje ste izvadili iz dozatora. Tako?e, isperite i dozator (i rezervoar i ležište za oprugu i gumicu). Namontirajte oprane delove nazad redom kojim ste ih skinuli. Pritisnite snažno poklopac (3) prstima nazad u ležište. Vaš dozator je ponovo spreman za koriš?enje.

---

GENERALNI UVOZNIK I DISTRIBUTER ZA SRBIJU:

EUROPLAST d.o.o. BEOGRAD

Anice Savi? - Rebac 13

11060 Beograd

tel: 011/275-66-66

e-mail: [info@europlast.co.rs](mailto:info@europlast.co.rs)

## 2.1. Dozatori za Težni sapun 500ml: 227053 Vialli dozator za težni sapun 500ml Trans

---

keyword: dozator za tecni sapun , dozer , sapun , dezinfekciono sredstvo , dezinfekcija , kutija , sapun ,težni dozatori za težni sapun