

## 2.1. Dozatori za Težni sapun 500ml: Dozator za težni sapun i dezinfekciona sredstva



Nova cena:690,00 RSD

Prodajna cena sa popustom

Dozator za težni sapun , dezinfekciono sredstvo ili gel za suvo pranje ruku koje ne sadrže više od 70% alkohola

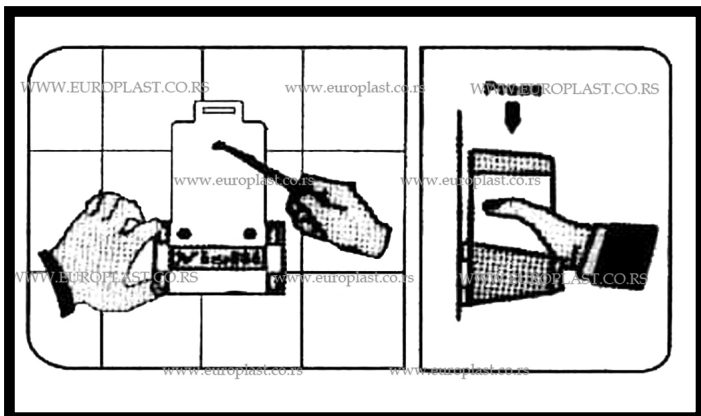


### Opis

**Dozator za težni sapun i dezinfekciona sredstva Slim 1 izražen je od visokokvalitetne ABS plastike, kapaciteta 450 ml.**

- Kapacitet: 450 ml (0,45 L)
- Tip rezervoara: rezervoar u koji se uliva težnost je ugrađen u kućištu dozatora.
- Mogućnost zaključavanja
- Odgovara svim HCCP i ostalim standardima o bezbednosti hrane i sredstava za pripremu hrane i održavanje lične higijene.
- Odgovarajuće punjenje: Sve vrste težnog sapuna, dezinfekciona sredstva ili gel za suvo pranje ruku koje ne sadrže više od 70% alkohola.
- Boje u kojima se dozator Slim 1 serije proizvodi: Bela

### **MONTAŽA DOZATORA:**

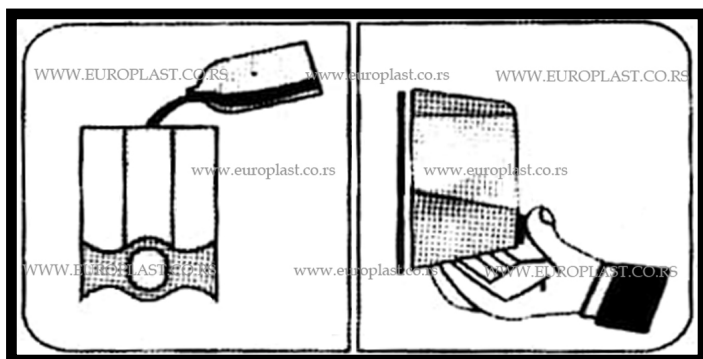


Montaža dozatora se vrši pomoću tiplova i šrafova koji se dobijaju u kompletu. Montaža se

može vršiti i bez bušenja zida, lepljenjem specijalnim lepkovima na bazi silikona (Bison, Moment-Fix i sl.). Ovi lepkovi se ne dobijaju uz dozator, ve? se moraju kupiti odvojeno. Ovi lepkovi se mogu na?i u svakoj farbari. Prilikom lepljenja dozatora na podlogu, dovoljno je lepak naneti u pet ta?aka na pole?inu plasti?nog nosa?a koji nosi dozator, po jednu ta?ku u uglovima i jednu ta?ku na sredini dozatora. U slu?aju lepljenja, dovoljno je plo?icu na koju se ka?i dozator zalepiti na zid i sa?ekati 24 ?asa da se lepak stegne. Nakon toga se može montirati (zaka?iti) dozator na zalepljenu plo?icu-nosa? i koristiti. Najbolje je dozator koristiti 24 ?asa posle obavljene monta?e lepljenjem. U slu?aju monta?e dozatora pomo?u tiplova i šrafova, dozator se može koristiti odmah.

---

### **KORIŠ?ENJE DOZATORA:**



Obzirom da postoje razne gustine te?nog sapuna i gelova za suvo pranje ruku, najbolje je prvi put sipati vrlo malo vode u dozator, pritisnuti dugme nekoliko puta i kada voda krene isprazniti vodu iz dozatora i napuniti dozator sa željenom te?noš?u. Kada vaš dozator proradi, izbaciva?e oko 1,7 ml te?nosti prilikom svakog pritiska.

---

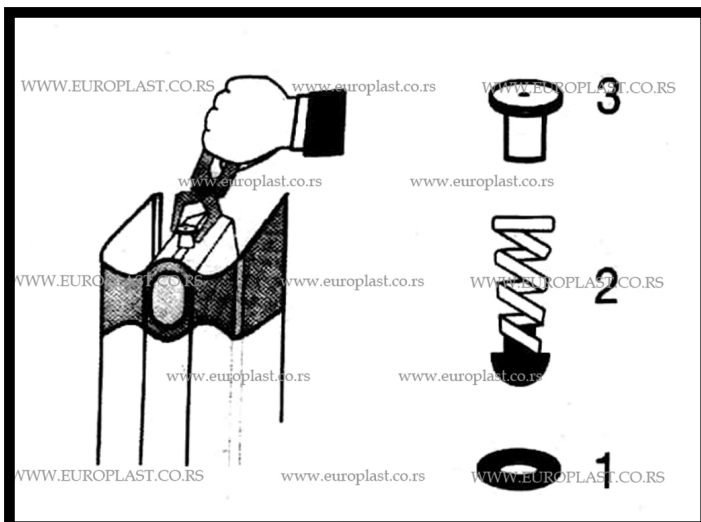
### **Održavanje (?iš?enje) dozatora:**

Obzirom da se u te?nom sapunu nalaze male koli?ine soli i sode bikarbone, dešava se da se ?estice ovih materija nahvataju na gumicama koje zatvaraju protok te?nosti, i tom prilikom dolazi do curenja sapuna iz dozatora. To izgleda ovako:



(Primer zaprljanog dozatora. Na slici je prikazan dozator sa otvorenom diznom)

Do curenja tečnosti može doći i ukoliko neka mehanička nečistoća iz tečnosti dospe izmeću gumica. U tom slučaju, potrebno je očistiti dozator na sledeći način:



Isprazniti dozator i okrenuti ga naopako. Skinuti vrh (3) pomoću odvijača ili klješta. Vodom pažljivo isprati delove 1,2 i 3 koje ste izvadili iz dozatora. Takođe, isperite i dozator (i rezervoar i ležište za oprugu i gumicu). Namontirajte oprane delove nazad redom kojim ste ih skinuli (kao na slici). Pritisnite snažno poklopac (3) prstima nazad u ležište. Vaš dozator je ponovo spreman za korišćenje.

GENERALNI UVOZNIK I DISTRIBUTER ZA SRBIJU:

EUROPLAST d.o.o. BEOGRAD

Anice Savi? - Rebac 13

11060 Beograd

tel: 011/275-66-66

e-mail: [info@europlast.co.rs](mailto:info@europlast.co.rs)